

Jubiler Salon WIK

Grawerowanie obrączek



jubilerwik.pl



Cię 27.09.2025

am Cię 27.09.

TRYK & I

12.09.2

12.09.2

Krysztof & Iza

TRYK & IZA 06.0

KOMPLETY CZCIONEK

Idealne rozwiązanie dla Klientów, którzy zdecydowali się na różne szerokości obrączek.

Nr czcionki	Przykład	Sugerowana szerokość obrączki
Grawer 103	<i>Agnieszka 15.03.2014</i>	2 mm
Grawer 104	<i>Agnieszka 15.03.2014</i>	2,5 mm
Grawer 82	<i>Agnieszka 15.03.2014</i>	3 mm
Grawer 81	<i>Agnieszka 15.03.2014</i>	3,5 mm
Grawer 80	<i>Agnieszka 15.03.2014</i>	4 mm
Grawer 17	<i>Agnieszka 15.03.2014</i>	4,5 mm
Grawer 83	<i>Agnieszka 15.03.2014</i>	5 mm
Grawer 84	<i>Agnieszka 15.03.2014</i>	5,5 mm
Grawer 55	<i>Agnieszka 15.03.2014</i>	6 mm
Grawer 79	<i>Agnieszka 15.03.2014</i>	6,5 mm



Grawer nr 17 i nr 80

Nr czcionki	Przykład	Sugerowana szerokość obrączki
Grawer 105	<i>Agnieszka 15.03.2014</i>	3,5 mm
Grawer 85	<i>Agnieszka 15.03.2014</i>	4 mm
Grawer 86	<i>Agnieszka 15.03.2014</i>	4,5 mm
Grawer 87	<i>Agnieszka 15.03.2014</i>	5 mm
Grawer 88	<i>Agnieszka 15.03.2014</i>	5,5 mm
Grawer 89	<i>Agnieszka 15.03.2014</i>	6 mm
Grawer 90	<i>Agnieszka 15.03.2014</i>	6,5 mm

Nr czcionki	Przykład	Sugerowana szerokość obrączki
Grawer 74	<i>Agnieszka 15.03.2014</i>	3,5 mm
Grawer 73	<i>Agnieszka 15.03.2014</i>	4 mm
Grawer 72	<i>Agnieszka 15.03.2014</i>	4,5 mm
Grawer 75	<i>Agnieszka 15.03.2014</i>	5 mm
Grawer 76	<i>Agnieszka 15.03.2014</i>	5,5 mm
Grawer 77	<i>Agnieszka 15.03.2014</i>	6 mm
Grawer 78	<i>Agnieszka 15.03.2014</i>	6,5 mm

Nr czcionki	Przykład	Sugerowana szerokość obrączki
Grawer 106	<i>Agnieszka 15.03.2014</i>	2 mm
Grawer 107	<i>Agnieszka 15.03.2014</i>	2,5 mm
Grawer 108	<i>Agnieszka 15.03.2014</i>	3 mm
Grawer 109	<i>Agnieszka 15.03.2014</i>	3,5 mm
Grawer 13	<i>Agnieszka 15.03.2014</i>	4 mm
Grawer 110	<i>Agnieszka 15.03.2014</i>	4,5 mm
Grawer 111	<i>Agnieszka 15.03.2014</i>	5 mm
Grawer 112	<i>Agnieszka 15.03.2014</i>	5,5 mm
Grawer 113	<i>Agnieszka 15.03.2014</i>	6 mm
Grawer 114	<i>Agnieszka 15.03.2014</i>	6,5 mm



Grawer nr 13

Nr czcionki	Przykład	Sugerowana szerokość obrączki
Grawer 115	<i>Agnieszka 15.03.2014</i>	2 mm
Grawer 116	<i>Agnieszka 15.03.2014</i>	2,5 mm
Grawer 117	<i>Agnieszka 15.03.2014</i>	3 mm
Grawer 118	<i>Agnieszka 15.03.2014</i>	3,5 mm
Grawer 119	<i>Agnieszka 15.03.2014</i>	4 mm
Grawer 120	<i>Agnieszka 15.03.2014</i>	4,5 mm
Grawer 121	<i>Agnieszka 15.03.2014</i>	5 mm
Grawer 122	<i>Agnieszka 15.03.2014</i>	5,5 mm
Grawer 123	<i>Agnieszka 15.03.2014</i>	6 mm
Grawer 124	<i>Agnieszka 15.03.2014</i>	6,5 mm

Nr czcionki	Przykład	Sugerowana szerokość obrączki
Grawer 40	<i>Agnieszka 15.03.2014</i>	5 mm
Grawer 63	<i>Agnieszka 15.03.2014</i>	6 mm

Nr czcionki	Przykład	Sugerowana szerokość obrączki
Grawer 91	AGNIESZKA 15.03.2014	2 mm
Grawer 92	AGNIESZKA 15.03.2014	2,5 mm
Grawer 93	AGNIESZKA 15.03.2014	3 mm
Grawer 94	AGNIESZKA 15.03.2014	3,5 mm
Grawer 95	AGNIESZKA 15.03.2014	4 mm
Grawer 96	AGNIESZKA 15.03.2014	4,5 mm
Grawer 97	AGNIESZKA 15.03.2014	5 mm
Grawer 98	AGNIESZKA 15.03.2014	5,5 mm
Grawer 99	AGNIESZKA 15.03.2014	6 mm
Grawer 100	AGNIESZKA 15.03.2014	6,5 mm
Grawer 101	AGNIESZKA 15.03.2014	7 mm



Grawer nr 94 i nr 92

Nr czcionki	Przykład	Sugerowana szerokość obrączki
Grawer 125	<i>Agnieszka 15.03.2014</i>	2 mm
Grawer 126	<i>Agnieszka 15.03.2014</i>	2,5 mm
Grawer 127	<i>Agnieszka 15.03.2014</i>	3 mm
Grawer 128	<i>Agnieszka 15.03.2014</i>	3,5 mm
Grawer 129	<i>Agnieszka 15.03.2014</i>	4 mm
Grawer 130	<i>Agnieszka 15.03.2014</i>	4,5 mm
Grawer 131	<i>Agnieszka 15.03.2014</i>	5 mm
Grawer 132	<i>Agnieszka 15.03.2014</i>	5,5 mm
Grawer 133	<i>Agnieszka 15.03.2014</i>	6 mm
Grawer 134	<i>Agnieszka 15.03.2014</i>	6,5 mm

CZCIONKI NIETYPOWE

Propozycja dla Klientów poszukujących nietypowych czcionek, jak na przykład oryginalna filmowa czcionka Elficka :) Poniższe czcionki dostępne są w jednej wielkości kroju liter.

Nr czcionki	Przykład	Sugerowana szerokość obrączki
Grawer 1	AGNIESZKA 15.03.2014	2,5 mm
Grawer 2	AGNIESZKA 15.03.2014	3 mm
Grawer 3	Agnieszka 15.03.2014	5 mm
Grawer 4	Agnieszka 15.03.2014	4 mm
Grawer 5	Agnieszka 15.03.2014	4 mm
Grawer 6	Agnieszka 15.03.2014	3,5 mm
Grawer 7	Agnieszka 15.03.2014	4,5 mm
Grawer 8	Agnieszka 15.03.2014	3,5 mm
Grawer 9	Agnieszka 15.03.2014	5 mm
Grawer 10	Agnieszka 15.03.2014	4,5 mm
Grawer 11	<i>Agnieszka 15.03.2014</i>	5 mm
Grawer 12	<i>Agnieszka 15.03.2014</i>	6 mm
Grawer 14	<i>Agnieszka 15.03.2014</i>	5 mm
Grawer 15	<i>Agnieszka 15.03.2014</i>	6 mm
Grawer 16	<i>Agnieszka 15.03.2014</i>	4,5 mm
Grawer 18	<i>Agnieszka 15.03.2014</i>	5 mm
Grawer 19	Agnieszka 15.03.2014	5,5 mm
Grawer 20	<i>Agnieszka 15.03.2014</i>	4 mm
Grawer 21	<i>Agnieszka 15.03.2014</i>	4,5 mm
Grawer 22	Agnieszka 15.03.2014	4,5 mm
Grawer 23	AGNIESZKA 15.03.2014	4 mm
Grawer 24	<i>Agnieszka 15.03.2014</i>	5,5 mm
Grawer 25	AGNIESZKA 15.03.2014	4,5 mm
Grawer 26	Agnieszka 15.03.2014	5,5 mm
Grawer 27	Agnieszka 15.03.2014	4,5 mm

Grawer 28	AGNIESZKA 15.03.2014	4 mm
Grawer 29 (Hobbicka)	<i>Agneszka 15.03.2014</i>	5,5 mm
Grawer 30 (Elficka)	<i>Agneszka 15.03.2014</i>	6 mm
Grawer 31	AGNIESZKA 15.03.2014	3 mm
Grawer 32	<i>Agneszka 15.03.2014</i>	6 mm
Grawer 33	<i>Agneszka 15.03.2014</i>	5,5 mm
Grawer 34	<i>Agneszka 15.03.2014</i>	3 mm
Grawer 35	<i>Agneszka 15.03.2014</i>	6,5 mm
Grawer 36	<i>Agneszka 15.03.2014</i>	6 mm
Grawer 37	<i>Agneszka 15.03.2014</i>	6,5 mm
Grawer 38	<i>Agneszka 15.03.2014</i>	6 mm
Grawer 39	<i>Agneszka 15.03.2014</i>	5 mm
Grawer 41	<i>Agneszka 15.03.2014</i>	2 mm
Grawer 42	<i>Agneszka 15.03.2014</i>	4 mm
Grawer 43	Agneszka 15.03.2014	4 mm



Grawer 31

Grawer 44	<i>Agnieszka 15.03.2014</i>	8,5 mm
Grawer 45	<i>Agnieszka 15.03.2014</i>	5,5 mm
Grawer 46	<i>Agnieszka 15.03.2014</i>	3,5 mm
Grawer 47	<i>Agnieszka 15.03.2014</i>	4,5 mm
Grawer 48	<i>Agnieszka 15.03.2014</i>	5 mm
Grawer 49	Agnieszka 15.03.2014	4,5 mm
Grawer 50	<i>Agnieszka 15.03.2014</i>	6 mm
Grawer 51	<i>Agnieszka 15.03.2014</i>	2 mm
Grawer 52	<i>Agnieszka 15.03.2014</i>	2,5 mm
Grawer 53	AGNIESZKA 15.03.2014	5 mm
Grawer 54	Agnieszka 15.03.2014	5,5 mm
Grawer 56	<i>Agnieszka 15.03.2014</i>	6,5 mm
Grawer 57	<i>Agnieszka 15.03.2014</i>	5,5 mm
Grawer 58	<i>Agnieszka 15.03.2014</i>	7 mm
Grawer 59	Agnieszka 15.03.2014	7,5 mm
Grawer 60	<i>Agnieszka 15.03.2014</i>	4 mm
Grawer 61	<i>Agnieszka 15.03.2014</i>	4,5 mm
Grawer 62	<i>Agnieszka 15.03.2014</i>	7 mm
Grawer 64	<i>Agnieszka 15.03.2014</i>	4 mm
Grawer 65	<i>Agnieszka 15.03.2014</i>	5,5 mm
Grawer 66	<i>Agnieszka 15.03.2014</i>	3,5 mm
Grawer 67	<i>Agnieszka 15.03.2014</i>	4,5 mm
Grawer 68	Agnieszka 15.03.2014	2 mm
Grawer 69	<i>Agnieszka 15.03.2014</i>	4 mm
Grawer 70	<i>Agnieszka 15.03.2014</i>	2 mm
Grawer 71	Agnieszka 15.03.2014	2,5 mm
Grawer 102	<i>Agnieszka 15.03.2014</i>	5 mm

SERCE – SYMBOL ZAKOCHANYCH!

Serduszka klasyczne, pojedyncze, podwójne, ale też zupełnie zaskakujące formy...

Znak	Sugerowana szerokość obrączki	Znak	Sugerowana szerokość obrączki	Znak	Sugerowana szerokość obrączki
♡ Serce 45	2 mm	♡ Serce 1	3 mm	♡ Serce 48	4 mm
♡ Serce 46	2,5 mm	♡ Serce 47	3,5 mm	♡ Serce 49	4,5 mm

Znak	Sugerowana szerokość obrączki	Znak	Sugerowana szerokość obrączki	Znak	Sugerowana szerokość obrączki	Znak	Sugerowana szerokość obrączki
♥ Serce 61	2 mm	♥ Serce 59	3 mm	♥ Serce 2	3,5 mm	♥ Serce 63	4,5 mm
♥ Serce 60	2,5 mm	♥ Serce 25	3 mm	♥ Serce 62	4 mm	♥ Serce 64	5 mm




Grawer serce nr 2

Znak	Sugerowana szerokość obrączki	Znak	Sugerowana szerokość obrączki	Znak	Sugerowana szerokość obrączki	Znak	Sugerowana szerokość obrączki
♡ Serce 65	2 mm	♡ Serce 16	3 mm	♡ Serce 17	4 mm	♡ Serce 32	5 mm
♡ Serce 35	2,5 mm	♡ Serce 34	3,5 mm	♡ Serce 66	4,5 mm	♡ Serce 67	5,5 mm





Grawer serce 17

Znak	Sugerowana szerokość obrączki	Znak	Sugerowana szerokość obrączki	Znak	Sugerowana szerokość obrączki
♡ Serce 43	2 mm	♡ Serce 42	3 mm	♡ Serce 23	3,5 mm
♡ Serce 31	2,5 mm	♡ Serce 27	3 mm		

Znak	Sugerowana szerokość obrączki	Znak	Sugerowana szerokość obrączki	Znak	Sugerowana szerokość obrączki	Znak	Sugerowana szerokość obrączki
 Serce 58	3 mm	 Serce 38	4 mm	 Serce 6	5 mm	 Serce 56	6,5 mm
 Serce 57	3,5 mm	 Serce 54	4,5 mm	 Serce 55	5,5 mm		



Grawer serce nr 6

Znak	Sugerowana szerokość obrączki	Znak	Sugerowana szerokość obrączki	Znak	Sugerowana szerokość obrączki
 Serce 50	3,5 mm	 Serce 51	4,5 mm	 Serce 53	5,5 mm
 Serce 20	4 mm	 Serce 52	5 mm		

Znak	Sugerowana szerokość obrączki		Znak	Sugerowana szerokość obrączki		Znak	Sugerowana szerokość obrączki
♡ Serce 71	3 mm		♡ Serce 18	3,5 mm		♡ Serce 72	4 mm

















Znak	Sugerowana szerokość obrączki		Znak	Sugerowana szerokość obrączki		Znak	Sugerowana szerokość obrączki
♡ Serce 68	3,5 mm		♡ Serce 69	4,5 mm		♡ Serce 70	5 mm

	Znak	Sugerowana szerokość obrączki
Serce 15 męska	♡	3,5 mm
Serce 15 damska	♡	3,5 mm



Grawer złączone serca nr 15

Zalecamy wybierać taką samą wielkość serca na obu obrączkach nawet wtedy, gdy Wasze obrączki mają mieć różne szerokości. Wybierając różne połówki serc nie da się uzyskać całego foremnego serca po przyłożeniu do siebie obrączek.

Znak	Przykład	Sugerowana szerokość obrączki
Serce 3		3,5 mm
Serce 4		4 mm
Serce 5		3,5 mm
Serce 7		4,5 mm
Serce 8		4,5 mm
Serce 9		5 mm
Serce 10		5,5 mm
Serce 11		5 mm
Serce 12		6,5 mm
Serce 13		5,5 mm
Serce 14		5,5 mm
Serce 24		5 mm
Serce 26		3 mm
Serce 28		3,5 mm
Serce 29		3,5 mm
Serce 30		3,5 mm
Serce 33 M		5,5 mm
Serce 33 D		5,5 mm
Serce 36		2 mm
Serce 37		2,5 mm
Serce 40		4 mm
Serce 41		4 mm
Serce 39		3 mm
Serce 44		2,5 mm

Serce 19	♡	5 mm
Serce 21	♡	4 mm
Serce 22	♡	3,5 mm
Serce 73	♡	5 mm
Serce 74	♠	5,5 mm



Grawer czcionka nr 102 i serce nr 24

RAZEM NA WIECZNOŚĆ

Nie zawsze słowa - czasem wystarczy symbol znaku nieskończoności, aby wyrazić „Na zawsze razem”...

Znak	Sugerowana szerokość obrączki	Znak	Sugerowana szerokość obrączki	Znak	Sugerowana szerokość obrączki
∞ ZN 19	2 mm	∞ ZN 18	2,5 mm	∞ ZN 28	4 mm
∞ ZN 26	2,5 mm	∞ ZN 20	3 mm	∞ ZN 29	4,5 mm
∞ ZN 27	3 mm	∞ ZN 1	3,5 mm	∞ ZN 30	5 mm
∞ ZN 22	3 mm	∞ ZN 21	3,5 mm	∞ ZN 31	5,5 mm








Grawer czcionka 31 i znak nieskończoności nr 2

Znak	Przykład	Sugerowana szerokość obrączki
ZN 2	∞	4 mm
ZN 3	∞	4 mm
ZN 4	∞	5 mm
ZN 5	∞	4 mm
ZN 6	∞	4 mm
ZN 7	∞	4 mm
ZN 8	∞	4,5 mm
ZN 9	∞	3 mm
ZN 10	∞ <i>love</i>	5,5 mm
ZN 11	∞ <i>love</i>	5,5 mm
ZN 12	∞ ♥	5 mm
ZN 23	∞ ☠	5 mm
ZN 24	∞ ⚽	5 mm
ZN 25	∞ 🌹	5 mm



Grawer znak nieskończoności nr 12












ZN 13		3,5 mm
ZN 14		3 mm
ZN 15		5 mm
ZN 16		4,5 mm
ZN 17		4 mm



Grawer czcionka 94 i znak nieskończoności nr 2

EKG








W rytmie Waszych serc!

Znak	Przykład	Sugerowana szerokość obrączki
EKG 1		2 mm
EKG 2		2,5 mm
EKG 3		3 mm
EKG 4		3,5 mm
EKG 5		4 mm
EKG 6		4,5 mm
EKG 7		5 mm
EKG 8		5,5 mm
EKG 9		6 mm
EKG 10		6,5 mm
EKG 11		7 mm
EKG 12		7,5 mm



MISIE

Misie są tak wyjątkowe, że zasługują na osobny rozdział...

Znak	Przykład	Sugerowana szerokość obrączki
Miś 7		5 mm
Miś 8		4,5 mm
Miś 1		5 mm
Miś 2		5 mm
Miś 3		5 mm
Miś 4		5 mm
Miś 5		6 mm
















Grawer miś nr 5















ZWIERZĘTA

Coś dla mojego kotka i coś dla mojej rybki!



Grawer łapa nr 5 i łapa nr 2

Znak	Przykład	Sugerowana szerokość obrączki
Alpaka 1		4,5 mm
Alpaka 2		4,5 mm
Bocian 1		6 mm
Bocian 2		5 mm
Bocian 3		5 mm
Jamnik 1		4,5 mm
Jednorożec 1		4,5 mm
Kogut 1		4,5 mm
Ślimak 1		3 mm
Łapa 1		4,5 mm
Łapa 2		4,5 mm
Łapa 3		5 mm
Łapa 4		4,5 mm

Łapa 5		4,5 mm
Łapki 1		4,5 mm
Łapki 2		5,5 mm
Łapki 3		4,5 mm
Słoń 1		5,5 mm
Żaba 1		5,5 mm
Rybka 1		6 mm
Motyl 1		6,5 mm
Kot 1		5 mm
Kot 2		4 mm
Kot 3		4 mm
Koty 1		5,5 mm
Koty 2		5 mm
Owieczka 1		4,5 mm

















Grawer nr 17 i kot nr 2


NATURA

Dla kochających naturę i motywy florystyczne też coś mamy!



Grawer zboże nr 1

Znak	Przykład	Sugerowana szerokość obrączki
Zboże 1		5 mm
Drzewo 1		5,5 mm
Drzewo 2		5,5 mm
Drzewo 3		5,5 mm
Drzewo 4		5,5 mm
Kwiat 1		6 mm
Kwiat 2		5 mm
Kwiat 3		6,5 mm
Kwiat 4		6,5 mm
Kwiat 5		5,5 mm
Kwiat 6		7 mm
Kwiat 7		7 mm
Kwiat 8		6 mm
Kwiat 9		4,5 mm



Kwiat 10		3,5 mm
Kwiat 11		5 mm
Koniczynka 1		3,5 mm
Koniczynka 2		4,5 mm
Koniczynka 3		5,5 mm
Koniczynka 4		5 mm
Malina 1		2,5 mm
Malina 2		3 mm
Liść 1		3,5 mm
Rebus 1		6 mm
Cytryna 1		5,5 mm
Cytryna 2		3,5 mm



Grawer cytryna nr 2 na męskiej obrączce z seledynowego złota i damskiej z klasycznego złotego złota


PUZZLE

Jesteście jak 2 pasujące do siebie puzzelki? :)

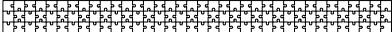
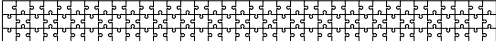
	Znak	Sugerowana szerokość obrączki
Puzzle 1 męska		3 mm
Puzzle 1 damska		3 mm



Grawer złączone puzzle nr 1

	Znak	Sugerowana szerokość obrączki
Puzzle 2 męska		3 mm
Puzzle 2 damska		3 mm

Zalecamy wybierać taką samą wielkość puzzelka na obu obrączkach nawet wtedy, gdy Wasze obrączki mają mieć różne szerokości. Wybierając różne połówki puzzli nie da się uzyskać całego foremnego puzzla po przyłożeniu do siebie obrączek.
















Rodzaj tła	Przykład	Sugerowana szerokość obrączki
Puzzle 1		6 mm (zalecana czcionka dla obrączki nie szerszej niż 4,5 mm)
Puzzle 2		7 mm (zalecana czcionka dla obrączki nie szerszej niż 5,5 mm)



Grawer misia oraz kwiatów na tle puzzle nr 2

WASZA MIŁOŚĆ JEST ZAPISANA W GWIAZDACH?

A może ktoś do Was mówi „Moja Gwiazdeczko” lub „Jesteś Moim Słoneczkiem”?








Znak	Przykład	Sugerowana szerokość obrączki
Słońce 1		5 mm
Kometa 1		4 mm
Kometa 2		4 mm
Kometa 3		5 mm
Kometa 4		5 mm
Księżyc 1		4 mm
Księżyc 2		4 mm
Księżyc 3		2,5 mm
Księżyc 4		2,5 mm
Księżyc 5		2,5 mm
Księżyc 6		4 mm
Gwiazdka 1		4 mm
Gwiazdka 2		5 mm
Gwiazdka 3		4,5 mm
Księżyc 7		4 mm






NIEZWYKŁY ŚWIAT

Idealna propozycja dla osób kochających podróże i dalekie wyprawy po górach...



Grawer gór nr 9

Rodzaj mapy	Przykład	Sugerowana szerokość obrączki
Mapa świata północ		5,5 mm
Mapa świata południe	 	5,5 mm
Tatry 1		4 mm
Tatry 2		4,5 mm
Góry 3		3,5 mm
Góry 9		5 mm




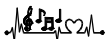




Góry 1		4 mm
Góry 10		4,5 mm
Góry 11		5 mm
Góry 12		5 mm
Góry 13		5,5 mm



Grawer mapy świata

MUZYCZNE

I muzyka gra – zanurz się w świecie muzycznej inspiracji.

Znak	Przykład	Sugerowana szerokość obrączki
Nuta 1		4,5 mm
Serce 75		6 mm
Love 1		6 mm
EKG 13		5 mm
Wiolin 1		5,5 mm
Wiolin 2		5,5 mm
Bas 1		4,5 mm
Bas 2		5,5 mm

SPORT

Idealne dla osób aktywnych. Dzięki naszej kolekcji znaków sportowych możesz podkreślić swoją pasję i zamiłowanie do sportu.

Znak	Przykład	Sugerowana szerokość obrączki
Pilka 1		5 mm
Łyżwa 1		3,5 mm














Grawer dla piłkarza i położnej – u Niego piłka nr 1, u Niej bocian nr 3


















...A MOŻE JESZCZE COŚ INNEGO?

Macie pomysł na nietypowy znak do wygrawerowania? Strzykawka dla pielęgniarki, czy nożyczki dla fryzjerki? Ząb, kometa, pad do konsoli? Zaskakujcie nas swoimi oryginalnymi pomysłami dalej! Chętnie realizujemy niestandardowe projekty...



Grawer pad nr 1

Znak	Przykład	Sugerowana szerokość obrączki
Pad 1		5 mm
Diament 1		4 mm
Diament 2		3 mm
Diament 3		3 mm
Diament 4		2,5 mm
Amor 1		7 mm
Usta 1		5,5 mm
Usta 2		5,5 mm
Usta 3		5,5 mm
Kotwica 1		4 mm
Kotwica 2		4 mm

Kotwica 3		4 mm
Kotwica 4		4 mm
Ryba 1		5 mm
Ząb 1		5 mm
Hetman 1		4,5 mm
Hetman 2		4,5 mm
Korona 1		4,5 mm
Podkowa 1		5 mm
Nożyczki 1		5 mm
Strzykawka 1		4 mm
Strzykawka 2		5 mm
Strzykawka 3		5 mm
Śnieżynka 1		4,5 mm
Śnieżynka 2		4,5 mm
Słońce 4		4,5 mm
Wędka 1		4 mm
Wędka 2		6 mm



Grawer wędki nr 1 i 2 – połączenie wędki ułożonej w kształt serca z podkową na szczęście!

NIETYPOWE REALIZACJE

Realizujemy również Wasze niestandardowe projekty takie jak....



Grawer w języku chińskim



Grawer cyrylicą



Grawer odcisków palca wyciętych dodatkowo w kształt łączących się serc




Cena do uzgodnienia

PERSONALIZACJA – ODCISK PALCA!

Odciski, które grawerujemy, są autentycznie Waszymi odciskami! Najczęściej decydujecie się na naprzemienne grawerowanie odcisków, Jej odcisk na obrączce męskiej, a Jego na obrączce damskiej.



Grawer odcisków palca po skosie

Odcisk palca w pionie		Szerokość dowolna (zalecamy większą szerokość obrączek)
Odcisk palca w poziomie		
Odcisk palca po skosie		




Nic nie musicie przygotowywać w domu - odciski pobieramy w Salonie WIK czytnikiem linii papilarnych, z możliwością ich podglądu na bieżąco.

Cena 200 zł / 1 szt.

WYKRZYCZMY TO! - ECHO WASZEGO GŁOSU

Wypowiedziane słowa Kocham Cię, Wasze imiona... Mikrofon w Salonie WIK zarejestruje echo tych słów, które będziecie chcieli wygrawerować na obrączkach. Tylko Wy będziecie znali treść echa... A fale dźwiękowe sami dopasujemy do szerokości i rozmiaru Waszych obrączek.



W celu wykonania takiej usługi prosimy o umówienie spotkania.

Cena 250 zł / 1 szt.

SAMI TO NAPISZEMY! – GRAWER WŁASNY

Żadna czcionka nie przypadła Wam do gustu? Proponujemy coś absolutnie unikatowego! Jesteśmy w stanie nanieść Wasze odręczne pismo na obrączki.



Przygotujemy dla Was odpowiednie szablony. To co sami napiszecie, idealnie odwzorujemy w Waszych obrączkach w oryginalnej skali.

Każda litera, kwiatusek, serduszko i cokolwiek innego odręcznie napiszecie będzie odwzorowane w Waszych obrączkach. Tą usługę można łączyć z odciskiem palca (usługa dodatkowo płatna).

Cena 200 zł / 1 szt.

WIZUALIZACJE

Każdą wybraną czcionkę i treść wizualizujemy jeszcze przed złożeniem zamówienia. Dzięki temu macie absolutną pewność, że zamówiony przez Was grawer będzie idealnie taki, jak tego oczekujecie.

Agnieszka ♥ *15.03.2014*

Agnieszka ♥ *15.03.2014*

AGNIESZKA ♥ **15.03.2014**

Przykład pokazujący taką samą treść graweru, w różnych czcionkach i z różnymi sercami

Nie robimy ograniczeń liczby znaków. Na miejscu mierzymy, ile tekstu daną czcionką zmieści się konkretnie w Waszych obrączkach.

CO NAPISAĆ?

Wybór treści graweru należy do Państwa. Najbardziej klasyczną formą grawerowania jest umieszczanie na obrączce damskiej imienia partnera i daty ślubu, a na obrączce męskiej imienia partnerki i daty ślubu. W zależności od wybranej czcionki i rozmiaru obrączki możecie Państwo rozważyć także inną treść graweru. Poniżej zaprezentowane są jedynie niektóre przykłady grawerów na obrączkach ślubnych:

1. Imiona i data ślubu
2. Inicjały i data ślubu
3. Tylko Ty i data ślubu
4. Z miłości i data ślubu
5. Początek wieczności
6. Warto było czekać
7. Dziś i na zawsze
8. Bratnie dusze
9. Idealna Para
10. Bez reszty Twój
11. Kocham Cię
12. Jesteśmy Kowalscy
13. Całym sercem
14. Dzięki Tobie szczęśliwa/szczęśliwy
15. Dziś, Jutro, Na zawsze
16. Wybrałam (wybrałem) Ciebie
17. Miłość to TY kochanie
18. Moja prawdziwa Miłość
19. Na zawsze Twoja/Twój
20. Na zawsze zakochani
21. Na zawsze razem i data
22. Obiecuję
23. Pamiętaj
24. Radość bez końca
25. I ślubuję Ci miłość...
26. Ślubuję Ci + data
27. Zapisani w gwiazdach
28. Jesteś częścią mnie
29. Ty i Ja
30. Ty i tylko Ty
31. Po prostu miłość
32. Prócz Ciebie nic
33. Zawsze tam gdzie Ty
34. Wielka Miłość
35. Tylko mnie kochaj
36. Ciąg dalszy nastąpi
37. 2015 - ?
38. damska: Mój ...(imię)... i datę ślubu
męska: Moja ...(imię)....i datę ślubu
(można uzgodnić, która część tekstu ma być na damskiej obrączce, która na męskiej)
39. damska: Kocham Cię...
męska: ...Ja Ciebie też
40. damska: Zmusił mnie...
męska: Zmusiła mnie
41. damska: Bądź grzeczny...
męska: Bądź grzeczna...
42. damska: Miarą miłości jest...
męska: ...miłość bez miary
43. damska: Ukochanej Żonie...
męska: Ukochanemu Mężowi...
44. damska: STOP – zajęta
męska: STOP – zajęty
45. damska: Gdzie Ty...
męska: ...tam Ja
46. damska: Miłość...
męska: ...to MY
47. damska: Zakochani...
męska: ...nierozłączni
48. damska: Własność Michała od (data ślubu)
męska: Własność Ani od (data ślubu)
49. damska: Ubi tu...
męska: ...Ibi ego
(Gdzie ty, tam i ja)
50. Amor omnia vincit (miłość zwycięży wszystko)
51. Alter ego (drugie ja)
52. Ama, si vis amari (Kochaj, jeśli chcesz być kochanym)
53. Love
54. You're still the one
55. All you need is love
56. damska: Twój ...(imię)... i datę ślubu
męska: Twoja ...(imię)....i datę ślubu
57. Tylko Ty Kochanie
58. Mr & Mrs Kowalscy
59. Codziennie bardziej...
60. damska: Jesteś już Moja
męska: Jesteś już Mój
61. Składam serce... / ...w Toje ręce
62. Miłuj mnie...
63. Mam Cię!
64. Mój Kochany Cudak
65. Kasia (imię) Szczęście Moje
66. Only You...
67. Game over
68. Abyśmy byli jednością...
69. Poskładałaś / Poskładałeś moje życie...
70. Forever + data

ROZWIEJMY WĄTPLIWOŚCI

Wybrane przez Państwa Obrączki WIK dzięki Wam mogą nabrać niepowtarzalnego charakteru. Jest to możliwe poprzez szeroki wybór ich grawerowania, zgodnie z Waszymi upodobaniami. Poniżej otrzymujecie Państwo niezbędne informacje dotyczące możliwości grawerowania Obrączek Ślubnych WIK.

Przy wyborze stylu grawerowania prosimy zwrócić uwagę przede wszystkim na szerokość obrączek. Nie każdy rodzaj czcionki może być dopasowany do wszystkich szerokości obrączek. W dołączonym katalogu podane są sugerowane szerokości obrączek, dla jakich może być zastosowany dany styl grawerowania.

Prezentowane czcionki, a także znaki dodatkowe, mają charakter informacyjny. W miarę możliwości odzwierciedlają one swoje autentyczne wymiary. Dlatego też istnieje możliwość obejrzenia każdego z prezentowanych stylów grawerowania oraz innych znaków w naszym Salonie WIK.

W obrębie jednej pary obrączek można grawerować jeden styl napisów. Nie należy łączyć różnych czcionek, np. imię (Grawer 10) i data (Grawer 14).

Przykład: **Agnieszka** 15.03.2014

W podanych czcionkach istnieje możliwość grawerowania dużych i małych liter, zarówno tak jak w przykładzie w tabeli, jak i według indywidualnych ustaleń (poza Grawerem 2), np.:

Grawer 3:

Agnieszka 15.03.2014
AGNIESZKA 15.03.2014
agnieszka 15.03.2014

Grawer 14:

Agnieszka 15.03.2014
AGNIESZKA 15.03.2014
agnieszka 15.03.2014

W niektórych czcionkach występuje różny układ cyfr (są wyżej lub niżej), np.:

Przykład: Grawer 4: 1234567890

Obrączki ślubne wykonywane są na wymiar, a co za tym idzie nie ma jednego stałego wyznacznika, jaką ilość znaków można w nich wygrawerować. Znaczenie ma tu nie tylko rozmiar obrączki – im większy rozmiar, tym większa liczba znaków może być wygrawerowana. Należy uwzględnić też wielkość liter w czcionce. Dodatkowo przy obrączkach z kamieniami (w zależności od ich liczby i rozmiaru) zostaje trochę mniej miejsca na treść graweru.

Znaki dodatkowe, takie jak serca, znaki nieskończoności itp. wyglądają tak samo we wszystkich czcionkach. W tym przypadku katalog również określa szerokości obrączek, dla jakich mogą być one zastosowane.

Dodatkowo na Państwa życzenie na obrączki mogą zostać naniesione odciski Waszych palców. Nie ma konieczności wcześniejszego samodzielnego przygotowywania odcisków tuszem lub farbą na papierze. Odciski pobieramy Salonie WIK czytnikiem linii papilarnych, z możliwością

ich podglądu na bieżąco. W zależności od Państwa upodobań naniesiony może być fragment odcisku w jego naturalnej wielkości lub też może być zmniejszony tak, aby w całości zmieścił się na danej szerokości obrączki. Taka usługa wykonywana może być na wszystkich szerokościach obrączek, jednak odradzamy wykonywania go na obrączkach wąskich (np. 3 mm). Wykonywane przez nas odciski są błyszczące, nie mają w sobie czarnych śladów pozostających po laserowych metodach ich grawerowania.

Usługa grawerowania echa głosu również nie wymaga wcześniejszego przygotowania. Dysponujemy mikrofonem, którym zarejestrujemy Państwa głos.

Wszystkie inne interesujące Państwa usługi grawerowania obrączek, w tym napisy w kilku liniach, wymagają wcześniejszej konsultacji.

Pomysły grawerów zgłaszane przez Klientów projektowane są przez nas i stają się naszą własnością. Dlatego wchodzi w skład nowej oferty i mogą być przez nas wykorzystywane do realizacji innych zamówień.

Nie udostępniamy dalej do oferty grawerów personalizowanych, takich jak odciski palców, echo głosu, czy grawer własny. To pozostaje jedynie Państwa własnością.

Nie musicie się martwić o odnowienie odcisków czy echa głosu po zmianie rozmiaru obrączki. W Salonie WIK przy odbiorze obrączek otrzymujecie kartę RFID, na której zapisane są wszystkie informacje dotyczące Waszych obrączek, w tym wybranego graweru.



QR Z KATALOGIEM

OPRACOWANIE WIK – KOPIOWANIE ZABRONIONE

Katalog ma charakter informacyjny i nie jest ofertą w rozumieniu prawnym.